

☆フラカッフ空気砲の作り方☆

【準備するもの】



ふうせん



穴を開けた
プラカップ



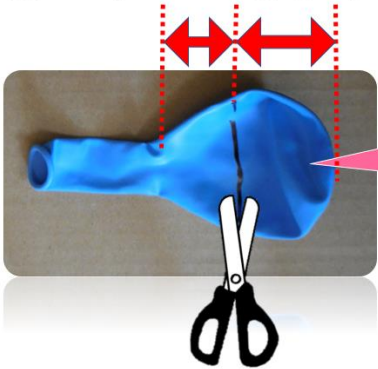
はさみ



ビニール
テープ


～作り方～

①ふうせんをきります




まるいほうを
すこしおおき
くきってね

②まるいほうをつかいます



こっちをつかうよ

③プラカップにふうせんをかぶせます



ふうせんをのば
しながらプラ
カップにかぶせ
るよ。

④ビニールテープで とめます



ふうせんとプラ
カップをビニール
テープでとめるよ。

⑤できあがり！！

