

☆切り紙で遊ぼう！☆

準備するもの

・折り紙 ・ハサミ ・えんぴつ

～作り方～


①折り紙を三角形に折る




②更に半分に折る



③一度広げて三角形の頂点を底辺に合わせて折る



④またその半分に折る




⑤一度広げて一番上の端と底辺の中心の折り目を一直線にして折る



⑥折り目の端に合わせて重ねて折り返す



⑦反対側も同じ様に折る



⑧裏返してペンで線を引く



⑨ハサミで線を切る



⑩広げて完成！！



色々な形に挑戦
してみよう！